

# Guide de reprise du golf en temps de COVID-19

Feuille de route pour le Canada | MISE À JOUR 17 JUIN 2020





Le Guide de reprise du golf pour le Canada est le fruit d'une collaboration entre Golf Canada, l'Association des golfeurs professionnels du Canada, la Société canadienne des gestionnaires de clubs, et l'Association canadienne des surintendants de golf.

Nous nous sommes engagés à assurer la santé et la sécurité de nos membres, golfeurs, personnel, bénévoles et intervenants de l'industrie, ainsi que de tous les Canadiens des collectivités où nous vivons, travaillons et jouons.

Ce guide est une ressource du golf pour le Canada est une ressource permettant aux golfeurs de mieux comprendre et vivre l'expérience du golf durant la pandémie de la COVID-19.

Puisqu'il est basé sur les pratiques exemplaires développées et approuvées par les associations nationales et provinciales qui composent l'industrie canadienne du golf, les golfeurs peuvent ainsi s'assurer que leur visite au terrain de golf sera sécuritaire et agréable.

Cette ressource exhaustive documente les protocoles de jeu et d'enseignement qui ont été ajustés pour aider les golfeurs à profiter de notre sport durant la pandémie de la COVID-19.

En plus de l'expertise de l'industrie canadienne du golf, les lignes directrices factuelles décrites dans le Guide de reprise du golf pour le Canada ont été élaborées et révisées par des praticiens experts. De nouvelles informations et recommandations y seront intégrées au fur et à mesure que le golf progressera au-delà de cette première phase de réouverture. Le Guide de reprise du golf pour le Canada a également été examiné par les autorités médicales et sportives, dont le chef des services médicaux du Comité olympique canadien, Mike Wilkinson.

Les établissements offrant une expérience golfique à travers le Canada sont soumis à la législation et aux directives opérationnelles de leurs autorités sanitaires provinciales et municipales. Les golfeurs ont également la responsabilité de se familiariser avec les protocoles de

**REMARQUE :** CECI EST UN DOCUMENT PDF INTERACTIF. CLIQUEZ SUR UNE DES SECTIONS OU PASSEZ À LA TABLE DES MATIÈRES À LA PAGE SUIVANTE.

*Dans ce document, le genre masculin est utilisé comme générique, dans le seul but de ne pas alourdir le texte.*



**GOLFEUR**



**EXPÉRIENCE SUR LE PARCOURS**

# GOLFEUR



**INTRODUCTION**



**SOYEZ PRÉPARÉS,  
SOYEZ EN SÉCURITÉ**



**LIGNES DIRECTRICES ET  
PROTOCOLES PROVINCIAUX**



**RÈGLES, HANDICAP ET  
PUBLICATION DES SCORES**



**TOURNOIS ET ÉVÉNEMENTS**



**ENSEIGNEMENT, ENTRAÎNEMENT  
ET GOLF JUNIOR**

# EXPÉRIENCE SUR LE PARCOURS



**EXPÉRIENCE SUR LE  
PARCOURS**



**PAVILLON ET BOUTIQUE  
DU PRO**



**ENTRETIEN DU PARCOURS  
DE GOLF**



## Introduction

Soyez préparés, soyez en sécurité

Lignes directrices et protocoles

Consignes golf Consignes sanitaires



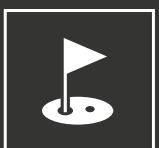
Tournois et événements

Règles, handicap et publication des scores

Enseignement, entraînement et golf junior

Le golf se distingue comme étant l'une des activités récréatives les plus sécuritaires dans un contexte de pandémie. La distanciation physique est facile à pratiquer pour les golfeurs et les établissements de golf ont mis en place des protocoles de sécurité rigoureux et des mesures exhaustives afin d'atténuer les risques tant pour le personnel que pour les golfeurs. L'on a également adapté les Règles du golf et du handicap, ainsi que les méthodes d'enseignement, pour procurer aux joueurs une expérience golfique agréable.

Les golfeurs partagent la responsabilité de leur retour au sport en toute sécurité, tant en ce qui a trait à leur degré de préparation avant une ronde de golf qu'en matière de strict respect des protocoles de sécurité en vigueur sur le terrain de golf. N'oubliez pas que les golfeurs et les établissements de golf sont tous ensemble dans le même bateau, alors préparez-vous à vivre une expérience de parcours quelque peu différente, familiarisez-vous avec les nouvelles façons de jouer adaptées aux mesures sanitaires et surtout, soyez patient, respectueux et soucieux de la santé et de la sécurité de ceux qui vous entourent et de vous-même.



## EXPÉRIENCE SUR LE PARCOURS

Expérience sur le parcours

Pavillon et boutique du pro

Entretien du parcours de golf



GOLFEUR

Introduction

Soyez préparés, soyez en sécurité

Lignes directrices et protocoles


Consignes golf    Consignes sanitaires



Tournois et événements

Règles, handicap et publication des scores

Enseignement, entraînement et golf junior



EXPÉRIENCE SUR LE PARCOURS

Expérience sur le parcours

Pavillon et boutique du pro


Entretien du parcours de golf



# ✓ SOYEZ PRÉPARÉS, SOYEZ EN SÉCURITÉ PROFITEZ DE VOTRE RONDE




Restez à la maison si vous êtes malade




Réservez vos heures de départ en ligne ou par téléphone



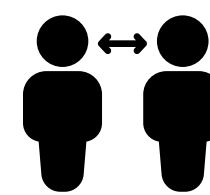
Familiarisez-vous avec tous les protocoles de sécurité de l'établissement



Vérifiez auprès du club l'heure à laquelle vous pouvez vous présenter avant votre heure de départ



Soyez conscient des ajustements temporaires aux Règles du golf et aux Règles du handicap [CLIQUER ICI](#)



Pratiquez la distanciation physique en tout temps (2 longueurs de bâton).



Évitez tout regroupement et contact physique.



Utilisez votre propre équipement et ne partagez pas de matériel



Adoptez le système de récupération de balle et de doublure de la coupe pour éviter les points de contact partagés.



Nivelez le sable des fosses à l'aide de votre bâton ou de votre pied.



Utilisez l'appli de Golf Canada pour faire le suivi de vos scores et de votre handicap.



Au terme de votre ronde, il se peut que votre club propose de la nourriture et boissons, si cela est permis selon les directives provinciales en vigueur. Si ce n'est pas le cas, il vous faudra quitter les lieux immédiatement.



# GOLFEUR



# LIGNES DIRECTRICES PROVINCIALES

## Introduction

Soyez préparés, soyez en sécurité

## Lignes directrices et protocoles

Consignes golf Consignes sanitaires

<b>BC</b> 	<b>AB</b> 	<b>SK</b> 	<b>MB</b> 	
<b>ON</b> 	<b>QC</b> 	<b>NB</b> 	<b>NÉ</b> 	
<b>ÎPÉ</b> 	<b>NF</b> 	<b>TN</b> 	<b>TNO</b> 	<b>NU</b> 

## Tournois et événements

Règles, handicap et publication des scores

Enseignement, entraînement et golf junior

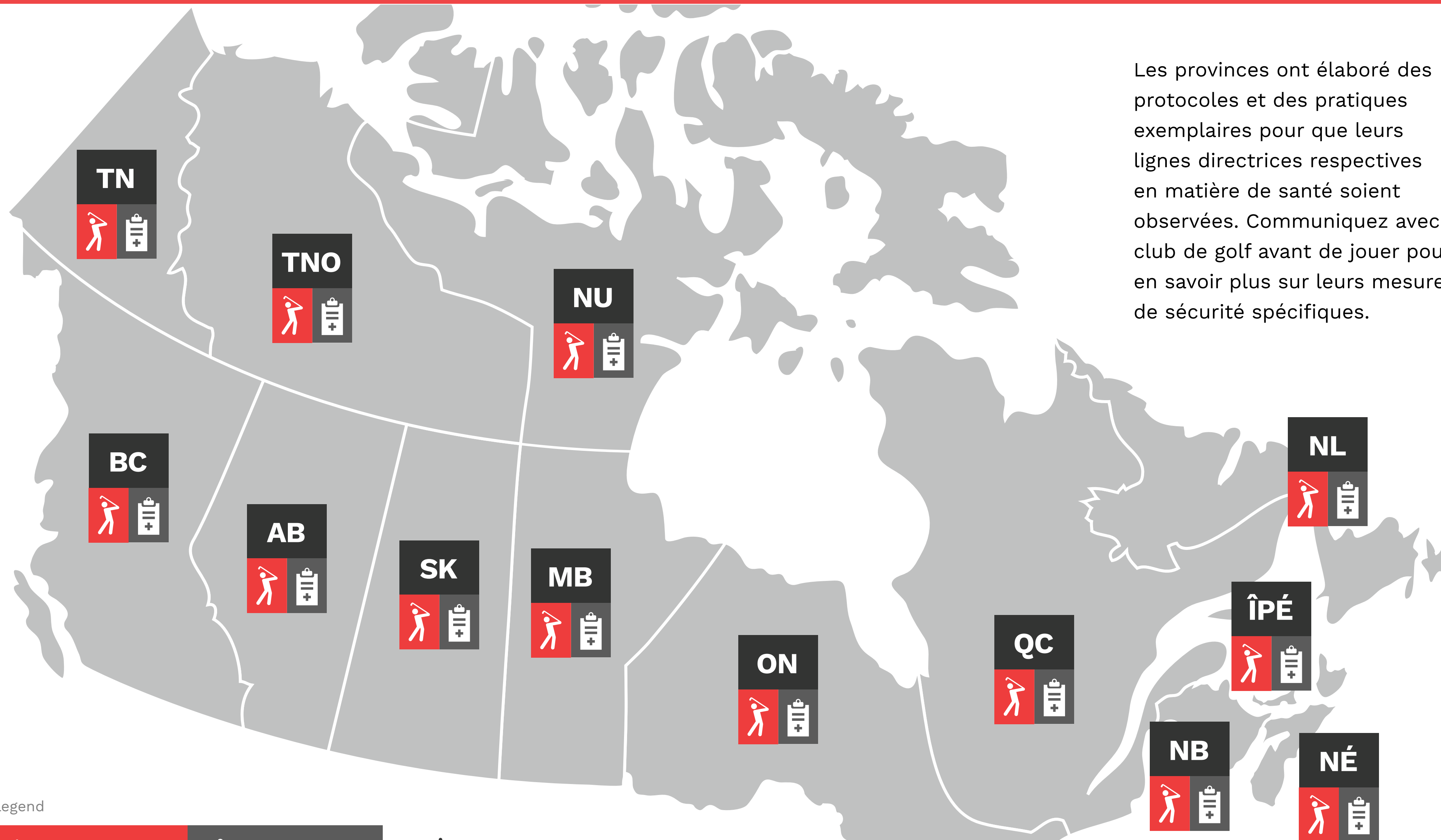


## EXPÉRIENCE SUR LE PARCOURS

Expérience sur le parcours

Pavillon et boutique du pro

Entretien du parcours de golf



Les provinces ont élaboré des protocoles et des pratiques exemplaires pour que leurs lignes directrices respectives en matière de santé soient observées. Communiquez avec le club de golf avant de jouer pour en savoir plus sur leurs mesures de sécurité spécifiques.

Legend

Consignes golf	Consignes sanitaires
----------------	----------------------



Cliquer sur l'icône de chaque province pour plus de détails



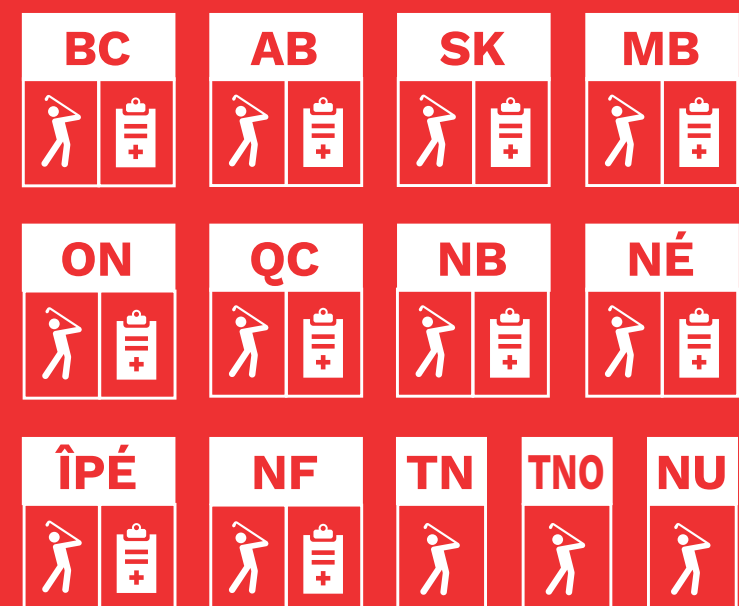
## GOLFEUR

### Introduction

Soyez préparés, soyez en sécurité

### Lignes directrices et protocoles

Consignes golf Consignes sanitaires



### Tournois et événements

Règles, handicap et publication des scores

Enseignement, entraînement et golf junior



## EXPÉRIENCE SUR LE PARCOURS

Expérience sur le parcours

Pavillon et boutique du pro

Entretien du parcours de golf



# TOURNOIS ET ÉVÉNEMENTS

Ce qui suit est une vue d'ensemble de l'expérience vécue au club par le golfeur pour les tournois et événements, lorsque cela est permis par les autorités sanitaires provinciales :

- Les POLITIQUES ET RENSEIGNEMENTS RELATIFS AUX ÉVÉNEMENTS doivent être communiqués aux éventuels participants (heures de départ, entraînement, restauration, etc.) ;
- Les golfeurs devront répondre à quelques questions sur leur santé et/ou au contrôle de leur température pour avoir accès au parcours ;
- Les golfeurs peuvent être invités à signer un formulaire de renonciation de la responsabilité avant la compétition ;
- Les joueurs sont encouragés à apporter leurs propres fournitures (désinfectant pour les mains, crayons, tés, etc.).
- Il se peut que les clubs ou comités n'offrent qu'un service de nourriture et boissons limité, ou à emporter : les golfeurs sont donc priés de se renseigner à l'avance ;

- Il se peut que les clubs ou comités INTERDISENT LES CADETS OU LES SPECTATEURS ;
- Il se peut que les clubs ou comités interdisent la participation d'invités extérieurs à des événements ;
- Les groupes doivent prendre le départ à partir d'un seul tertre ; on ne doit pas avoir recours aux départs simultanés, aux tertres multiples et aux croisements de parcours ;
- Les clubs ou comités doivent expliquer les procédures de pointage et la façon dont les joueurs doivent rapporter leurs scores ;
- Il n'y aura aucun échange de cartes de scores : la vérification des scores doit se faire verbalement ou électroniquement ;
- Les procédures de bris d'égalité doivent être définies de manière à départager les scores correspondants, plutôt que d'avoir recours à une prolongation ;
- Les tableaux de classement ou tableaux d'affichage des scores ne devraient pas être utilisés ;
- LES RÉSULTATS FINAUX DOIVENT ÊTRE AFFICHÉS EN LIGNE ; les remises de prix doivent se faire à une date ultérieure ;
- Les événements par équipes ne peuvent avoir lieu que s'ils sont autorisés par les autorités sanitaires provinciales ;
- Si la météo force les organisateurs à demander aux joueurs de quitter le parcours, ceux-ci doivent retraiter vers leur véhicule personnel ;
- Au terme de votre ronde, il se peut que votre club propose de la nourriture et boissons, si cela est permis selon les directives provinciales en vigueur. Si ce n'est pas le cas, il vous faudra quitter les lieux immédiatement.





GOLFEUR

Introduction

Soyez préparés, soyez en sécurité


Lignes directrices et protocoles



Consignes golf



Consignes sanitaires



Tournois et événements

Règles, handicap et publication des scores

Enseignement, entraînement et golf junior



EXPÉRIENCE SUR LE PARCOURS

Expérience sur le parcours

Pavillon et boutique du pro

Entretien du parcours de golf



# RÈGLES, HANDICAP ET PUBLICATION DES SCORES

Le guide ci-dessous a pour but d'aider les exploitants de terrains de golf et les comités à mieux comprendre comment les Règles du golf et les Règles du handicap ont été temporairement adaptées.

## SCORES

- Les clubs devraient DIMINUER LA DISTRIBUTION DES CARTES DE SCORES et les golfeurs sont priés de fournir leur propre carte ;
- Les méthodes de tenue électronique des scores sont encouragées ;
- Les clubs pourraient éliminer l'utilisation des kiosques d'inscription des scores ;
- Les golfeurs devraient publier leurs scores en ligne sur [golfcanada.ca](http://golfcanada.ca) ou par le truchement de l'appli mobile de Golf Canada.

## FOSSÉS DE SABLE

- Les râtaux de sable seront retirés du parcours ;
- Le comité est invité à adopter l'une des options suivantes :
  - o Modifier le statut de toutes les fosses de sable pour qu'elles fassent partie de la zone générale où les joueurs ont le droit de toucher le sol et de prendre un

dégagement pour conditions anormales de terrain ;

- o Les fosses de sable peuvent être déclarées « terrain en réparation », ce qui permet aux golfeurs de prendre un dégagement sans pénalité à l'extérieur de la fosse ;

- La pose préférentielle d'une balle dans les fosses de sable peut être permise.

## DRAPEAUX

- Les golfeurs doivent laisser le drapeau dans son trou en tout temps ;
- Il se peut que le club ait temporairement recours à un outil de ramassage de balles.

## TROU ET ENTRÉE DANS LE TROU

- La doublure du trou, ou de la coupe, sera disposée de manière à empêcher la balle de se retrouver complètement sous la surface du vert.
- Si les directives provinciales ou les règles de l'établissement interdisent de placer la coupe de manière à empêcher la balle de tomber sous le niveau du vert, les golfeurs peuvent inscrire leur « score le plus probable »

## RÈGLES DU HANDICAP ET PUBLICATION DES SCORES

- Tous les scores inscrits en vertu des autres méthodes de tenue des scores décrites ici sont admissibles aux fins de handicap

**Important** : Si votre balle ne peut en-trer dans le trou parce que la dou-blure (coupe) est surélevée plus haut que le trou, inscrivez votre « score le plus probable » :

- À 5 pieds ou moins du trou = 1 coup de plus
- De 5 pieds à 20 verges = ajoutez 2 ou 3 coups selon la difficulté et l'habileté
- Plus de 20 verges = ajoutez 3 ou 4 coups selon la difficulté et l'habileté
- More than 20 yards = add 3 or 4 strokes depending on difficulty and ability

Pour tous les détails au sujet des mesures temporaires relatives aux Règles du handicap et à la publication des scores durant la COVID-19, [CLIQUER ICI.](#)







GOLFEUR



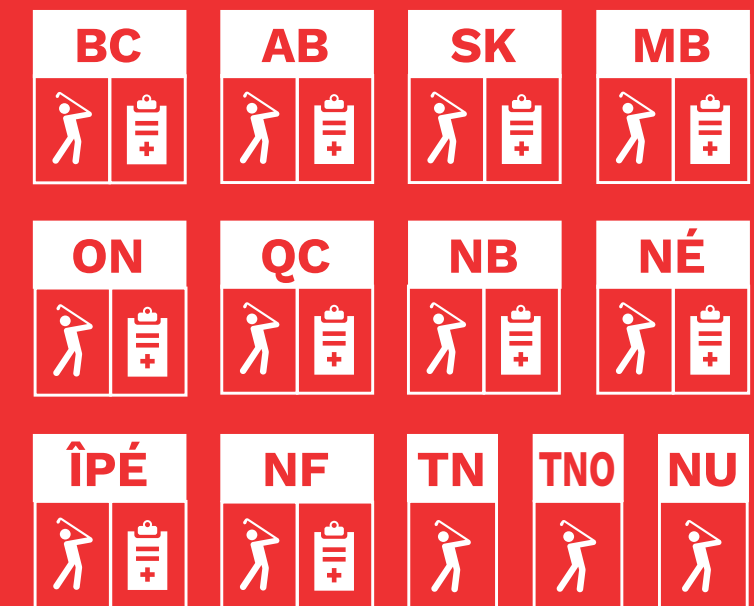
# ENSEIGNEMENT, ENTRAÎNEMENT ET GOLF JUNIOR

## Introduction

Soyez préparés, soyez en sécurité

## Lignes directrices et protocoles


Consignes golf Consignes sanitaires



## Tournois et événements

## Règles, handicap et publication des scores

## Enseignement, entraînement et golf junior



## EXPÉRIENCE SUR LE PARCOURS

Expérience sur le parcours

Pavillon et boutique du pro

Entretien du parcours de golf

## ENSEIGNEMENT ET COURS DE GOLF

- Selon les lignes directrices provinciales qui sont en place, des cours individuels et de groupe peuvent être offerts, tant que LES CONSIGNES DE DISTANCIATION PHYSIQUE ET DE DÉSINFECTION sont respectées ;
- Le MATÉRIEL D'APPRENTISSAGE DOIT ÊTRE SOIGNEUSEMENT DÉSINFECTÉ entre chaque cours ;
- Les enseignants doivent éviter de manipuler tout équipement ou matériel APPARTENANT AUX ÉTUDIANTS ;
- L'utilisation d'une baguette d'alignement (ou tout autre dispositif semblable) est recommandée pour aider au positionnement de l'élève ;
- Les étudiants doivent utiliser leurs propres balles pour les leçons de petit jeu, si possible ;
- Communiquez avec le club avant votre cours pour vous informer les mesures sanitaires qui sont en place ;
- Reportez le cours à une date ultérieure si vous ne vous sentez pas bien ou démontrez des symptômes de la COVID-19 ;
- Le port d'un masque non médical est recommandé.

## GOLF JUNIOR

Les jeunes golfeurs et leurs parents comptent sur l'expertise des professionnels de la PGA du Canada pour vivre une expérience de golf sécuritaire. Suivez les directives des autorités sanitaires provinciales et municipales concernant la limitation des regroupements liés aux sports organisés.

- Toute participation au golf junior est assujettie aux RESTRICTIONS DE TAILLE DES GROUPES et aux recommandations des autorités sanitaires provinciales ;
- Assurez-vous qu'il y ait un rapport participant/enseignant acceptable ;
- IMPOSEZ LA DISTANCIATION PHYSIQUE entre les participants, de même qu'avec l'entraîneur tout au long du cours/programme ;
- Envisagez d'autres façons de communiquer vos commentaires destinés aux participants après les cours (par téléphone ou courriel, par exemple) ;
- Les jeunes doivent apporter leurs propres collations, eau et repas qu'ils ne doivent en aucun cas partager avec les autres participants ;
- DES POSTES DE DÉSINFECTION DES MAINS doivent être installés à proximité de la zone d'enseignement, pour usage avant et après les cours. Chaque participant est aussi invité à apporter son propre désinfectant pour usage personnel ;

- Tous les participants doivent avoir leur propre équipement qu'ils ne doivent pas partager avec les autres ;
- Le port de visières, par les enseignants et les participants, est encouragé durant la première phase d'introduction des activités de golf junior ;
- Les parents et les tuteurs devraient observer les activités de golf junior à partir d'une aire d'observation située à au moins 6 mètres (20 pieds) de la zone d'enseignement et maintenir entre eux une distance d'au moins 2 mètres (6 pieds) ;
- Les participants (et leurs parents ou tuteurs) doivent être en bonne santé lorsqu'ils participent à des activités de golf junior et ne doivent pas y prendre part s'ils manifestent des symptômes de la COVID-19 (toux, fièvre, ou autre) ;
- Les participants juniors et leurs parents ou tuteurs pourraient avoir à se soumettre à des questions qualificatives ou à un contrôle de leur température avant d'être autorisés à participer.

## Ressource

- Pour en savoir plus sur la Règle de deux dans un cadre virtuel, [CLIQUER ICI](#)





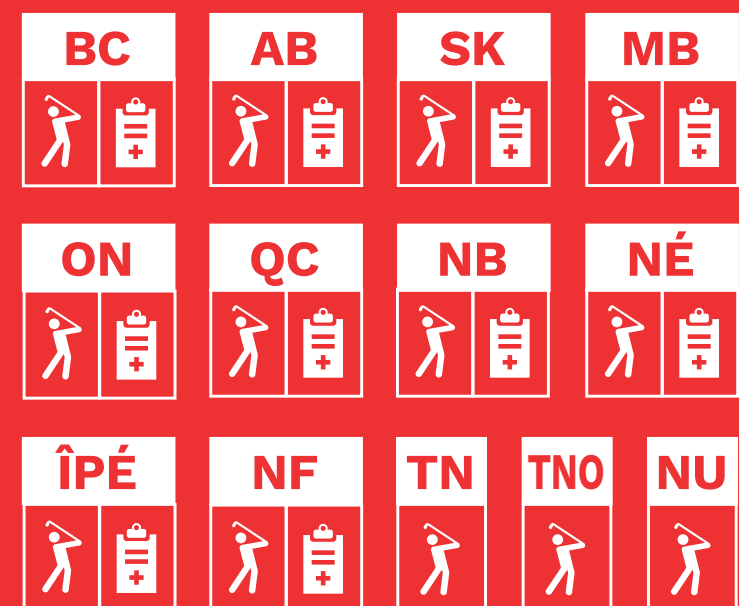
GOLFEUR

## Introduction

Soyez préparés, soyez en sécurité

## Lignes directrices et protocoles

Consignes golf Consignes sanitaires



## Tournois et événements

Règles, handicap et publication des scores

Enseignement, entraînement et golf junior



EXPÉRIENCE SUR LE PARCOURS

Expérience sur le parcours

Pavillon et boutique du pro

Entretien du parcours de golf



# EXPÉRIENCE SUR LE PARCOURS

Les exploitants de terrains de golf ont mis en œuvre d'importantes consignes et protocoles relatifs à la COVID-19 afin d'assurer la santé et la sécurité des golfeurs et du personnel des établissements. Ces protocoles ont été développés en collaboration par l'industrie du golf et élaborés en consultation avec les instances dirigeantes des provinces. Les golfeurs peuvent être confiants que ce qui prime avant tout est leur santé et leur sécurité, que ce soit avant, durant, ou après une expérience golfique.

## RÉSERVATION DES HEURES DE DÉPART, PAIEMENT ET SERVICES PRÉÉTABLIS

- Les HEURES DE DÉPART doivent être réservées par téléphone ou en ligne et prépayées dans la mesure du possible ;
- Les COORDONNÉES COMPLÈTES DE CHAQUE JOUEUR doivent être recueillies durant le processus de réservation pour aider à retracer tous leurs contacts si nécessaire ;
- Un joueur doit indiquer au moment de la réservation qu'il aura besoin d'une voiturette ou d'un chariot. Ceux-ci seront désinfectés avant chaque utilisation. Sachez que certains

terrains de golf exiger l'emploi de voiturettes de golf individuelles afin de se conformer aux consignes de distanciation ;

- Il se peut que le club exige la signature d'un formulaire de renonciation pour limiter leur responsabilité.
- Selon les consignes sanitaires provinciales en vigueur, l'intervalle entre les heures de départ sera espacé – les joueurs doivent être avisés que la ponctualité est essentielle pour éviter les rassemblements ;
- Si un golfeur a besoin d'un article entreposé, il doit en aviser le préposé au moins une heure à l'avance ;
- Les BÂTONS ET SACS DE GOLF DE LOCATION, ainsi que les CHAUSSURES ET BÂTONS RÉPARÉS doivent être nettoyés et désinfectés avant leur remise en circulation.

## ARRIVÉE À L'ÉTABLISSEMENT

- UN PRÉPOSÉ À L'ACCUEIL au stationnement devrait se trouver à l'entrée de la propriété. Le personnel doit confirmer que les golfeurs ont une heure de départ réservée et les informer des protocoles de sécurité en vigueur ;

- Les golfeurs doivent être prêts à confirmer leur déclaration sur la COVID-19. **Vous pouvez télécharger ICI un exemple de questionnaire de triage préliminaire relatif à la COVID-19 ;**
- Si les installations d'exercice sont occupées au maximum de leur capacité ou fermées, on demandera aux golfeurs de rester dans leur véhicule jusqu'à l'approche imminente de leur heure de départ ;
- Les golfeurs doivent éviter tout rassemblement dans le terrain de stationnement ;
- Les golfeurs doivent manipuler leurs propres bâtons de golf pour toute la durée de leur visite.

## VOITURETTES MOTORISÉES ET CHARIOTS À MAIN

- Ces équipements doivent être NETTOYÉS ET DÉSINFECTÉS APRÈS CHAQUE UTILISATION ;
- L'on recommande qu'il n'y ait qu'une seule personne par voiturette de golf ;
- Il peut y avoir deux personnes dans une voiturette si elles habitent le même domicile, ou si elles partagent une bulle sociale, si cela est permis par les directives provinciales.



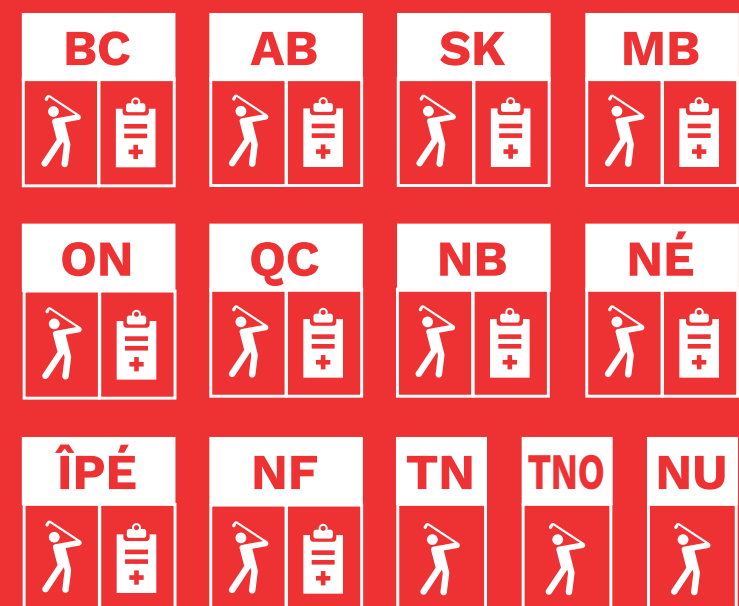
GOLFEUR

## Introduction

Soyez préparés, soyez en sécurité

## Lignes directrices et protocoles

Consignes golf Consignes sanitaires



## Tournois et événements

Règles, handicap et publication des scores

Enseignement, entraînement et golf junior



EXPÉRIENCE SUR LE PARCOURS

Expérience sur le parcours

Pavillon et boutique du pro

Entretien du parcours de golf



# EXPÉRIENCE SUR LE PARCOURS

- Pour que deux personnes n'habitant pas le même domicile puissent monter dans une même voiturette de golf, il doit y avoir une paroi de plexiglas (ou l'équivalent) installée entre le conducteur et le passager, si cela est permis selon les directives provinciales en vigueur ;
- Il y aura normalement du produit désinfectant pour les mains dans chaque voiturette de golf ;
- Les glacières et les contenants de sable peuvent être retirés des voiturettes ;
- Des affichettes ou des cartes de voiturette devraient être utilisées pour indiquer si les voiturettes et chariots ont été désinfectés ;
- Une zone bien délimitée sera désignée pour le retour des voiturettes et chariots après usage ;
- Les voiturettes de golf devraient être mises en place avec leur clé de démarrage, une carte identifiant l'utilisateur et une carte de voiturette rappelant les politiques et procédures de l'établissement.

## INSTALLATIONS D'EXERCICE

- Vert d'exercice – les coupes seront modifiées pour éviter que les golfeurs mettent leur main dans le trou et les joueurs doivent utiliser

leurs propres balles de golf ;

- Terrain d'exercice (coups de départ) – les postes ou stations d'exécution des coups DOIVENT ÊTRE AMÉNAGÉS DE MANIÈRE À PERMETTRE LA DISTANCIATION PHYSIQUE; les balles de golf et paniers doivent être nettoyés et désinfectés avant d'être distribués; retirer les autres points de contact (bancs, supports à sacs, etc.) ;
- Les terrains et verts d'exercice doivent être munis d'affiches et/ou de marques indiquant la capacité permise, le mode d'emploi et la distanciation.

## SUR LE PARCOURS

- Il ne sera permis qu'à un seul groupe d'être dans la zone de départ en tout temps ;
- Vous noterez la présence accrue de personnel sur le parcours pour s'assurer que les protocoles sont respectés. Les golfeurs qui ne suivront pas les consignes de sécurité seront expulsés ;
- Les golfeurs doivent respecter la DISTANCIATION PHYSIQUE EN TOUT TEMPS ;
- Les lave-balles seront retirés du parcours ou condamnés à l'aide de ruban adhésif ;

- Les râteliers de sable seront retirés des fosses et les golfeurs pourront niveler le sable à l'aide d'un ou du pied ;
- Les drapeaux devront rester en place et JAMAIS TOUCHÉS ;
- Les bancs seront retirés du parcours ou condamnés à l'aide de ruban adhésif ;
- Les joueurs doivent rapporter les déchets qu'ils génèrent ou en disposer dans les zones désignées à cet effet ;
- Les points d'eau seront retirés ou condamnés à l'aide de ruban adhésif ;
- Les protocoles d'urgence habituels seront modifiés afin de respecter les directives provinciales ;
- Au terme de votre ronde, il se peut que votre club propose de la nourriture et boissons, si cela est permis selon les directives provinciales en vigueur. Si ce n'est pas le cas, il vous faudra quitter les lieux immédiatement.



**GOLFEUR**

### Introduction

**Soyez préparés, soyez en sécurité**

### Lignes directrices et protocoles

 Consignes golf  Consignes sanitaires



### Tournois et événements

**Règles, handicap et publication des scores**

**Enseignement, entraînement et golf junior**



**EXPÉRIENCE SUR LE PARCOURS**

Expérience sur le parcours

Pavillon et boutique du pro

Entretien du parcours de golf



# PAVILLON ET BOUTIQUE DU PRO

## CONSIGNES GÉNÉRALES

- L'accès aux zones potentiellement surpeuplées sera surveillé et restreint pour respecter les directives provinciales ;
- Les golfeurs peuvent s'attendre à un accès accru aux stations de désinfection des mains, mais sont encouragés à apporter leur propre désinfectant, si possible ;
- Les mesures de distanciation physique doivent être respectées en tout temps.

## PAVILLON

- L'offre de nourriture et de boissons se limitera aux options d'appel à l'avance ou à emporter (sous réserve des lignes directrices provinciales sur la santé) ;
- Un service de voiturette à boissons et/ou de restaurant peut être disponible (sous réserve des directives provinciales en matière de santé) ;
- Les stations d'eau communales peuvent être retirées ou scellées. Les golfeurs sont encouragés à apporter leur propre eau, si possible ;

- L'accès aux vestiaires peut être restreint. Les golfeurs doivent arriver prêts à jouer ;
- Les toilettes seront nettoyées et désinfectées plusieurs fois par jour. Les golfeurs sont encouragés à vérifier si des toilettes sur le parcours sont disponibles avant de jouer.

## BOUTIQUE DU PRO

- Les groupes doivent désigner une seule personne pour l'inscription, si possible ;
- Le prépaiement ou le paiement sans contact est encouragé ;
- Les articles en vrac tels que les cartes de pointage, les tés et les marqueurs de balle peuvent être retirés ou fournis uniquement si nécessaire ;
- Des marquages au sol peuvent être présents pour contrôler le flux de la circulation ;
- L'accès à la cabine d'essayage peut être limité ;
- Les golfeurs seront invités à se désinfecter les mains avant de manipuler des marchandises ;

- Des services de vente en ligne et des options de livraison personnalisées seront offerts dans certains clubs. Les golfeurs sont encouragés à vérifier auprès de leur boutique locale pour plus de détails.





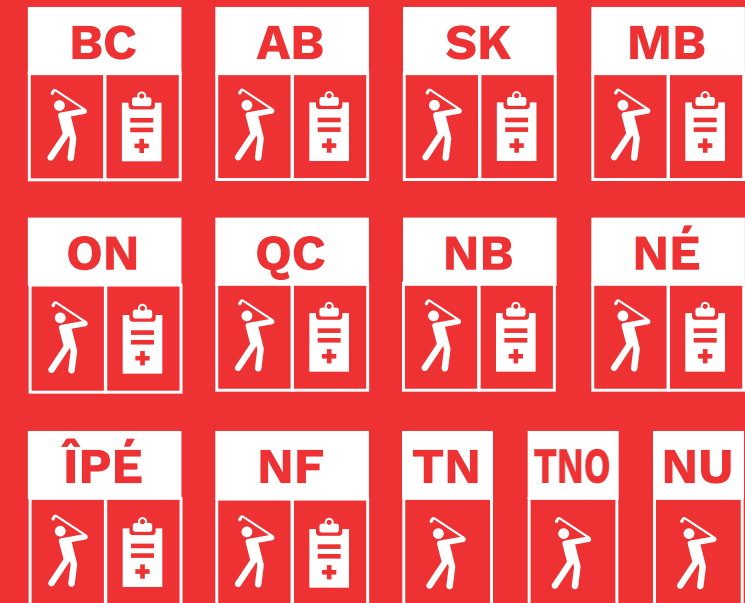
GOLFEUR

## Introduction

Soyez préparés, soyez en sécurité

## Lignes directrices et protocoles


Consignes golf Consignes sanitaires



## Tournois et événements

Règles, handicap et publication des scores

Enseignement, entraînement et golf junior



EXPÉRIENCE SUR LE PARCOURS

Expérience sur le parcours

Pavillon et boutique du pro

Entretien du parcours de golf



# ENTRETIEN DU PARCOURS DE GOLF

Les surintendants de terrains de golf jouent un rôle essentiel dans la prestation d'une expérience de golf haut de gamme. Leurs efforts ont également joué un rôle majeur dans le rétablissement progressif du golf pendant la pandémie, car ce sont eux qui instituent les directives de santé publique sur la propriété du parcours de golf et tout ce qui a trait à son entretien.

Dès le début de la période d'urgence et la fermeture des terrains de golf (autres que ceux de la Colombie-Britannique), sauf pour l'entretien essentiel des propriétés, les surintendants et les professionnels d'entretien des pelouses ont observé toutes les lignes directrices provinciales et de santé publique afin d'assurer la sécurité de leur personnel. Tous les aspects des opérations d'entretien et d'herboristerie ont été entrepris en suivant les protocoles de sécurité, notamment la distanciation physique du personnel, l'hygiène appropriée et la désinfection personnelle, et le renvoi à la maison du personnel alité.

Certains protocoles de sécurité leur sont imposés, dont :

- Horaires de travail échelonnés pour tout le personnel d'entretien afin d'éviter les rassemblements et de respecter les directives de distance physique ;
- Désinfection de toutes les zones à contact élevé à travers la propriété ;
- Désinfection de tous les équipements et matériel d'entretien avant et après utilisation ;
- Réaffectations de l'équipement et du transport vers diverses zones du parcours pour assurer une distance physique appropriée ;
- Distribution de trousse de nettoyage, de désinfection et d'équipement de protection individuelle aux membres du personnel ;
- Enlèvement de tous les objets ou accessoires sur le parcours, y compris les râtaux, les citernes d'eau, les lave-balles, etc.

Pour ces surintendants qui gèrent une équipe de 3 à 50 employés et plus en fonction de la taille du terrain, des besoins et du budget, la raison principale des efforts effectués par le personnel d'entretien d'un terrain de golf est la santé et la sécurité des membres du club, de leurs invités et de tous les golfeurs.



**Rappel aux golfeurs** – assurez-vous de remercier les surintendants des terrains de golf et leur personnel en agissant de manière responsable sur le terrain de golf. Veuillez replacer vos touffes d'herbe et réparer vos marques de balle sur les verts !



CSCM  
The Canadian Society  
of Club Managers



#### **AVIS DE NON-RESPONSABILITÉ AU SUJET DES RESSOURCES**

Les RENSEIGNEMENTS fournis par spécifiquement dans ce PDF (la «ressource») sont à titre informatif uniquement. Toutes les informations contenues dans cette ressource sont fournies de bonne foi, cependant, nous ne faisons aucune représentation ou garantie d'aucune sorte, expresse ou implicite, concernant l'exactitude, l'adéquation, la validité, la fiabilité, la disponibilité ou l'exhaustivité de toute information sur cette ressource. NOUS N'ASSUMONS EN AUCUNE CIRCONSTANCE TOUTE RESPONSABILITÉ ENVERS VOUS POUR TOUTE PERTE OU DOMMAGE DE QUELQUE NATURE QUE CE SOIT RÉSULTANT DE L'UTILISATION DE CETTE RESSOURCE OU DE LA CONFIANCE À TOUTE INFORMATION FOURNIE DANS LA RESSOURCE. VOTRE UTILISATION DE CETTE RESSOURCE ET VOTRE CONFIANCE À TOUTE INFORMATION SUR CETTE RESSOURCE EST UNIQUEMENT À VOS PROPRES RISQUES.

#### **CLAUSE DE NON-RESPONSABILITÉ RELATIVE AUX LIENS EXTERNES**

La ressource peut contenir (ou vous pouvez être envoyé via la ressource) des liens vers d'autres sites Web ou du contenu appartenant à ou provenant de tiers ou des liens vers des sites Web et des fonctionnalités dans des bannières ou d'autres publicités. Ces liens externes ne font pas l'objet d'une enquête, d'une surveillance ou d'un contrôle d'exactitude, d'adéquation, de validité, de fiabilité, de disponibilité ou d'exhaustivité de notre part. NOUS NE GARANTISSONS PAS, N'APPUYONS PAS, NE GARANTISSONS NI N'ASSUMONS AUCUNE RESPONSABILITÉ POUR L'EXACTITUDE OU LA FIABILITÉ DE TOUTE INFORMATION OFFERTE PAR DES SITES WEB TIERS LIÉS PAR L'INTERMÉDIAIRE DE LA RESSOURCE OU DE TOUT SITE WEB OU CARACTÉRISTIQUE LIÉS À TOUTE BANNIÈRE OU AUTRE PUBLICITÉ. NOUS NE SERONS PAS UNE PARTIE À, OU DE QUELQUE MANIÈRE QUE CE SOIT RESPONSABLE DE SURVEILLER TOUTE TRANSACTION ENTRE VOUS ET LES FOURNISSEURS TIERS DE PRODUITS OU SERVICES.

#### **AVERTISSEMENT PROFESSIONNEL**

La ressource ne peut pas contenir et ne contient pas de conseils professionnels, commerciaux, médicaux ou de santé mentale concernant la Covid-19. Les informations sont fournies à titre informatif et éducatif uniquement et ne remplacent pas les conseils d'un professionnel. En conséquence, avant d'entreprendre toute action basée sur ces informations, nous vous encourageons à consulter les professionnels appropriés. Nous ne fournissons aucun type de conseils professionnels, commerciaux, médicaux ou de santé mentale, autres que ceux basés sur l'expérience personnelle. L'UTILISATION OU LA CONFIANCE EN TOUTE INFORMATION CONTENUE DANS CETTE RESSOURCE EST UNIQUEMENT À VOS PROPRES RISQUES.